大学入学共通テスト自己採点集計サービス
共通テストリサーチ および データネット
協同実施のお知らせ

河合塾　駿台 SUNDAI　Benesse

＊「共通テストリサーチ」は、学校法人河合塾が開催しています
＊「データネット」は、学校法人駿河台学園・株式会社ベネッセコーポレーションが共催しています

河合塾と駿台・ベネッセの協同実施による大学入学共通テスト自己採点集計サービスをスタートします！

この度、「共通テストリサーチ（学校法人河合塾）」および「大学入学共通テスト自己採点集計サービス データネット（学校法人駿河台学園・株式会社ベネッセコーポレーション共催）」では、次回2025年度大学入学共通テスト（2025年1月）より両サービスの共通サイトを設置し、協同実施によるサービス提供を行うこととといたしました。

特長1 自己採点集計サービスのデジタル化を推進

この協同実施により、本サービスのお申し込みから、受験生の自己採点結果の提出、成績返却までを共通サイトにて行います。このデジタル化により、成績結果が受験生に届くまでの時間を短縮し、学校での出願指導の期間をこれまで以上に確保できる環境を目指します。

特長2 より確かな母集団で出願指導データをご提供 両サービスの志望校判定を共通サイトで確認でき、利便性が向上

共通テストリサーチ（河合塾）とデータネット（駿台・ベネッセ）を協同実施することで、より確かな母集団で出願指導のデータをご提供します。また、両サービスの志望校判定を同じサイト内で閲覧できるようになります。志望校判定の基準は、例年通り両サービスが個別に設定します。

特長3 受験生、先生方の負荷を軽減

これまでは、お申し込みや自己採点結果の提出について、両サービスそれぞれでの対応が必要でした。今後は一度の作業で両サービスを受けることができ、受験生、先生方のご負担の軽減につながります。

今後のスケジュール

10月上旬

- 詳細な案内書をお届け
- 共通サイトオープン
  自己採点集計サービスのお申し込み開始
- 先生、生徒のID登録、発番が可能に

12月上旬

- 受験生用、先生用の各種マニュアル等の書類をお届け
- 共通サイトで志望校登録が可能に
- 自己採点登録ページ等の閲覧が可能に

※2024年7月時点の予定です。

主な変更点

NEW 1 申し込み方法

自己採点集計サービスは、WEBでお申し込みください

お申し込みを、共通サイトへ一本化いたします。10月上旬にお送りする案内書の記載に従って、必要な情報をご登録ください。

⚠ 紙面での申込書はございません。

NEW 2 志望校登録　自己採点提出

自己採点結果は、WEBからご提出ください

志望校ならびに自己採点結果の登録を共通サイトで行えるようにします。共通サイトでの志望校登録、自己採点画面の閲覧は12月上旬に開始予定です(詳細なご説明資料をお送りします)。

⚠ 集計カードでの提出はございません。

NEW 3 結果確認方法

両サービスの結果は、WEBからご確認ください

「共通テストリサーチ(河合塾)」「データネット(駿台・ベネッセ)」両サービスの成績結果は、共通サイトで確認いただけます。また、共通サイトから、河合塾(PC版バンザイシステム、Kei-Net)、駿台(インターネット選太君)、ベネッセ(Compass、マナビジョンCompass)にリンクしますので、各社サービスを活用することで、より詳細な出願検討が可能です。

⚠ 結果帳票、ならびに、冊子での集計データのお届けはございません。

自己採点集計サービスの流れ

共通サイトで一括対応

STEP 1 自己採点集計サービスを申し込む　11月上旬まで

お届けする案内書より、期限までに共通サイトからお申し込みください。

先生
① 案内書に記載されているURLにアクセスし、先生IDを登録
② 参加人数など必要事項を入力しお申し込み

STEP 2 事前準備　12月下旬まで

事前に生徒によるID登録を行ってください。志望校を事前に登録しておくこともできます。

先生
① 生徒配付用PDFを出力・印刷し、配付

生徒
① 生徒配付用PDFに記載されているURLにアクセスし、生徒IDを登録
② (必要に応じて)志望校を事前登録　※12月上旬から登録可能予定

大学入学共通テスト　1/18(土)・19(日)

STEP 3 自己採点 と 志望校の提出　1/18(土)～20(月)

生徒
① 自己採点結果を入力(解答入力による自動採点 or 点数入力)
② 志望校を登録(更新)
※自己採点は1日目、2日目それぞれの夜間にリリース予定、志望校はこの期間いつでも更新可能

先生
① (必要に応じて)生徒の提出状況を確認

STEP 4 結果閲覧　1/22(水)

成績結果はWEBのみでの返却となります。共通サイトあるいは各社サービスでご確認ください。

先生
① 河合塾、駿台・ベネッセの結果をWEB上で確認
② (必要に応じて)個人帳票や校内成績概況を印刷

生徒
① 河合塾、駿台・ベネッセの結果をWEB上で確認

各社サービスで対応

STEP 5 各社サービスで出願・対策を検討　1/22(水)

河合塾(PC版バンザイシステム、Kei-Net)、駿台(インターネット選太君)、ベネッセ(Compass、マナビジョンCompass)でより詳細な結果をご確認いただけます。

STEP 1～4の流れについて、共通サイトのデモページを用意しております。
右記にある二次元コード、下記URLからアクセスのうえご確認ください。
URL：https://manabi-gakushu.benesse.ne.jp/op/kyoudou_demo/01/index.html?para=2

お申し込み画面 STEP 1 STEP 2

10月～11月

先生ID登録＆申し込み

先生

案内書は
10月上旬
にお届け予定です。

学校に案内書をお送りします。そちらに記載のある URL にアクセスして
先生 ID 登録～申し込みを行ってください。
メールアドレスが ID となります。

先生ID登録 ▶ **申し込み**

案内書に掲載の
URLにアクセス

① 利用規約に同意後、
メールアドレスを登録

② 利用規約に同意後、
氏名・パスワード・
学校などの情報を登録

③ TOP画面から
参加申し込み

④ 申し込み情報を登録
→申し込み終了

▶▶▶

メール受信
メールに記載
しているURL
にアクセス

▶▶▶

登録完了

▶▶▶

●先生IDはメールアドレスです。

生徒ID登録

生徒

生徒配付用のPDFをもとに、生徒自身によるID登録を行います。
メールアドレスがIDとなります。

先生

TOP画面＞生徒ID発行・管理から生徒配付用PDFを出力し、生徒に配付

▶▶▶

配付用PDF
ID・PW
手順説明

▶▶▶▶▶▶

URLにアクセス

生徒

① 利用規約に同意後、
メールアドレスを
登録

▶▶▶

メール受信
メールに記載
しているURL
にアクセス

② 利用規約に同意後、氏名・パスワード・学校などの情報を登録

パスワードを忘れた際には、IDとなるメールアドレスを利用して、
生徒自身でパスワードの再設定が行えます。

●メールアドレスの利用に制限がある学校・生徒向けに、メールアドレスを利用しない登録方法もご用意します。
（手順）①先生が共通サイトから生徒人数分のID/パスワードを発番。
②生徒は配付されたID/パスワードでログイン後、本登録を行う。

※画面は予告なく変更となる場合があります。

志望校／自己採点登録画面

STEP 3

12月～

生徒　志望校・自己採点登録

志望校・自己採点登録機能は12月上旬公開予定です。
志望校の事前登録、自己採点画面の閲覧が可能です。

判定を確認する志望校と自己採点結果を登録します。

志望校登録

志望校は7校まで登録できます。

フリーワード検索で大学を検索し
学部・学科・日程・方式をプルダウンで選択

自己採点登録

「解答入力による自動採点」「別途行った自己採点結果の点数入力」のいずれかの方法で自己採点登録ができます。

解答入力

1問ごとの自分の解答を入力



点数入力

自己採点結果の点数を入力

補足

先生　生徒の登録状況確認・修正

提出締め切り時刻に自動的にデータが送信されるので、
先生ご自身での登録状況の確認は任意となります。

先生は生徒の登録状況を確認できます。

生徒の登録した志望校や自己採点結果を修正することが可能です。

▼修正画面

※画面は予告なく変更となる場合があります。

結果確認画面 STEP 4

1月（結果集計後）

結果確認

先生

生徒はご自身の端末で判定結果や成績結果を確認できます。

「共通テストリサーチ（河合塾）」「データネット（駿台・ベネッセ）」両サービスの結果を確認できます。

生徒個人の結果

個人ごとに成績結果を確認できます。
生徒も同じ画面を閲覧できます。

生徒

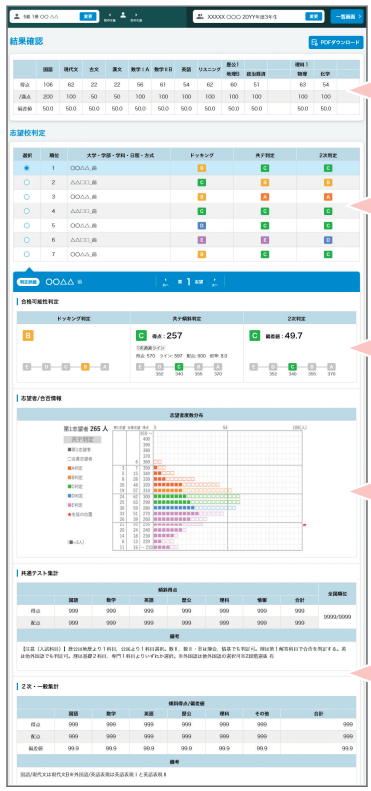

得点偏差値

判定結果

判定詳細

度数分布

教科別得点偏差値

結果一覧

申し込み校の生徒が一覧で表示されます。
（生徒は閲覧できません。）

個人帳票や校内成績概況、クラス別個人成績一覧などが出力できます。

▼個人成績票

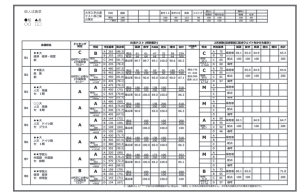

▼校内成績データ

STEP 5

共通サイトから河合塾、駿台、ベネッセの各社サービスにリンクできます。
より詳細な出願検討にご利用ください。

	河合塾	駿台	ベネッセ
先生	PC版 バンザイシステム **先生方の「出願指導」をサポート！** ○志望大学の「合格可能性評価」の確認と判定シミュレーションができます。 ○生徒の志望にあわせた「大学検索機能」は「出願指導」に役立ちます。	インターネット選太君 ●判定シミュレーション 志望順位をシミュレーションし、志望校の合格目標ラインや第１段階選抜通過ラインを示し、さらに合格可能性まで的確に判定するシステムです。	Compass 合格可能性判定に加え、併願候補校を探す「志望校AIサーチ（β）」や、入試日などを確認できる「入試カレンダー」で出願・対策を検討できます。
生徒	Kei-Net **共通テストの最新情報をチェック！** 判定シミュレーションのほか、共通テストの問題分析や平均点予想、各大学のボーダーライン一覧などを提供します。		マナビジョン 生徒が判定を確認して志望校を登録。先生は生徒が登録した内容をCompassで確認できます。

※画面は予告なく変更となる場合があります。

〈お問い合わせ先〉　個人情報のお取り扱いおよび管理についてのお問い合わせは、以下にて承ります。

よくあるご質問

URL **https://benesse-hs.jp/u2kws**

変更点やID取得等について、よくあるご質問や共通サイトのデモ画面をご準備しております。
よくあるご質問に記載がない場合には、問い合わせフォームでお問い合わせいただけます。

共通テスト自己採点集計サービス　総合窓口

0120－090565　通話料無料

受付時間／月～金　8：00 ～ 18：00
土　8：00 ～ 17：00
（祝日、年末・年始を除く）

※お電話が混み合う時間帯がございます。
よくあるご質問ページの問い合わせフォーム等もご利用いただけます。

〈個人情報の利用目的・取り扱いについて〉

「共通テストリサーチ」および「大学入学共通テスト 自己採点集計 データネット2025」（以下「本サービス」といいます）においては、学校法人河合塾（以下「河合塾」）、学校法人駿河台学園（以下「駿台予備学校」）、株式会社ベネッセコーポレーション（以下「ベネッセ」）が共同で自己採点結果を収集いたします。情報の提供先は両サービスとなり、提供先を選択することはできません。

生徒の皆様から提供いただいた情報をもとに、本サービス内で集計と分析結果返却を行います。志望校合格可能性評価など分析については、河合塾、駿台予備学校、ベネッセそれぞれのサービスとして実施し、各社の責任において本サービス内の返却ページから生徒の皆様に結果をお伝えします。

なお、提供いただいた情報は、河合塾、駿台予備学校、ベネッセがそれぞれ提供する他のサービスの情報と併せて学習・進路・進学支援のための教材・情報提供サービス等の基礎資料・データとして利用することがあります。

また、個人を特定できない方法形式で統計処理・分析した結果は、河合塾、駿台予備学校、ベネッセと各法人の関連会社・団体およびその他の教育機関等に「個人情報の取り扱いに関する契約」を交わしたうえで提供することがあります。

本サービス利用開始時に、生徒の皆様に対しても各社での個人情報の取り扱いの目的等を提示します。
これに同意することで、本サービスをご利用いただけるようになります。

詳しくは、各法人・団体の個人情報保護方針・プライバシーポリシーなどをご確認ください。